

Allocataires de la Caisse d'Allocations Familiales (CAF)

	2018	
	Var	
nbre d'allocataires	191 333	
nbre de personnes couvertes	464 822	

source : Caf 83
Minimas sociaux

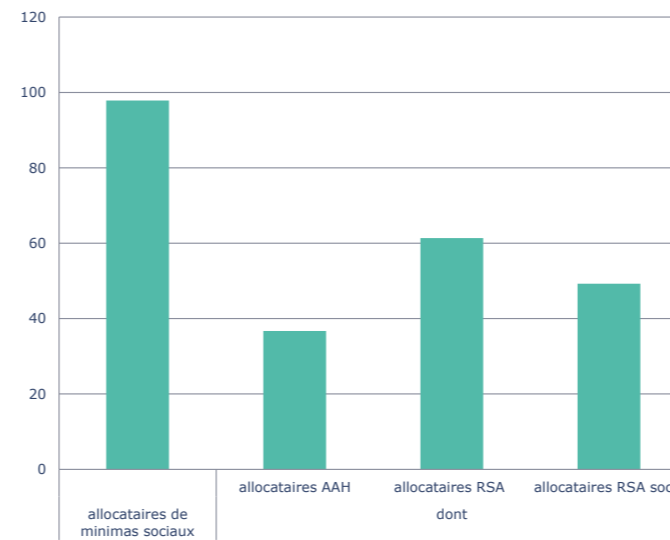
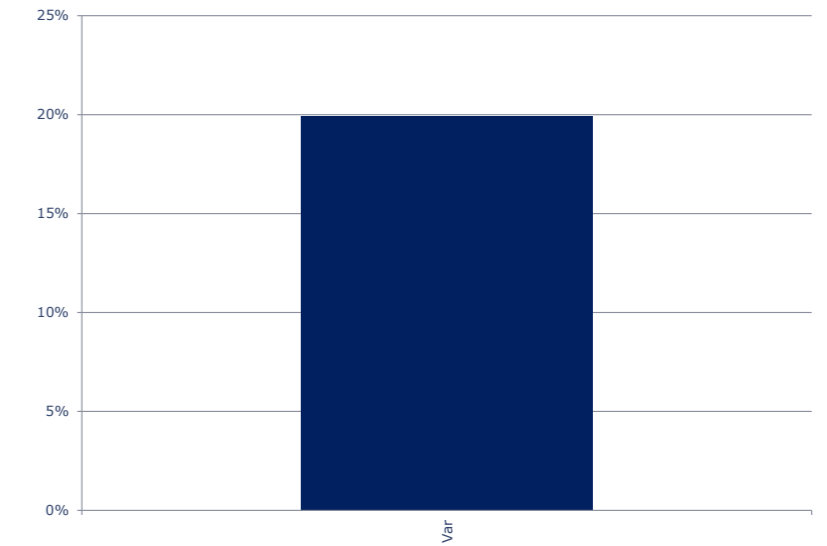
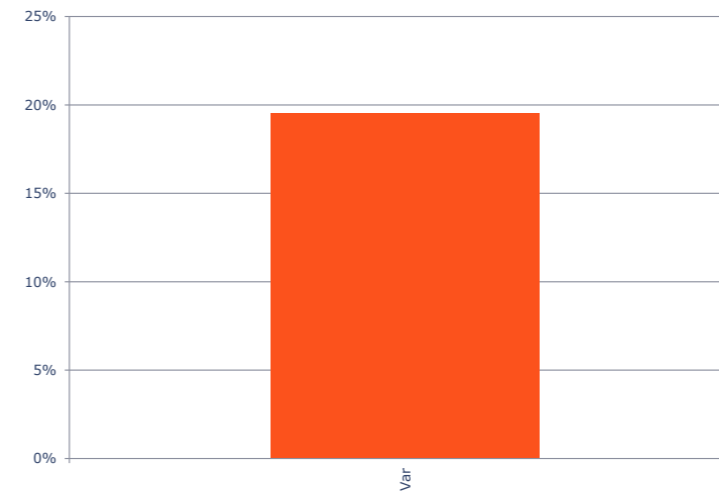
	2018	
	Var	
	effectif	taux d'allocataires pour 1000 hab*
allocataires de minimas sociaux	48 269	97,9
dont		
allocataires AAH	18 112	36,7
allocataires RSA	30 268	61,4
allocataires RSA socle	24 305	49,3

**Taux d'allocataires pour 1000 habitants : nbre d'allocataires/population 20-59 ans*1000*
source : Caf 83
Aides au logement

	2018	
	Var	
allocataires d'une aide au logement (ALF, ALS, APL)	92 174	
nbre de personnes couvertes	189 323	
taux d'effort net* médian	23,4%	
part d'allocataires ayant un taux d'effort >40%**	19,9%	

** Taux d'effort net : part des revenus consacrés au logement = loyer+(charges forfaitaires - aides au logement) / revenu+(prestations CAF - aides au logement)*
***Taux d'effort net >40% : allocataires qui consacrent plus de 40% de leurs revenus au logement*
source : Caf 83
Bas revenus

	2018	
	Var	
nbre d'allocataires à bas revenus*	70 691	
nbre de personnes vivant dans un foyer à bas revenus	154 156	
taux de bas revenus**	19,5%	
part d'allocataires dépendants des prestations Caf***	28,4%	

** Bas revenus : revenus inférieurs à 60% du revenu médian*
*** Nbre de personnes couvertes par un allocataire à bas revenus / pop moins de 65 ans*
**** Part d'allocataires dont les prestations Caf représentent plus de 50% des revenus*
source : Caf 83
Taux d'allocataires de minimas sociaux, en 2018

Part d'allocataires ayant un taux d'effort >40%, en 2018

Taux de bas revenus en 2018

Part d'allocataires dépendants des prestations Caf, en 2018
